


INSTITUTO MUNICIPAL DE ATENCION A PERSONAS CON DISCAPACIDAD DE LOS CABOS
Estado Analítico del Ejercicio del Presupuesto de Egresos
Clasificación por Objeto del Gasto (Capítulo y Concepto)
Del 1 de Enero al 31 de Marzo de 2025
(Cifras en Pesos)

0322 - EAE

Concepto	Egresos		Pagado		Subejercicio
	Aprobado	Ampliaciones/ (Reducciones)	Modificado	Devengado	
Servicios Personales					
Remuneraciones al Personal de Carácter Permanente	15,066,444	0	15,066,444	2,966,795	12,099,649
Remuneraciones al Personal de Carácter Transitorio	2,274,600	0	2,274,600	600,532	1,674,068
Remuneraciones Adicionales y Especiales	0	0	0	0	0
Seguridad Social	3,878,336	0	3,878,336	559,992	3,318,344
Otros Prestaciones Sociales y Económicas	905,148	0	905,148	0	905,148
Provisiones	1,340,440	0	1,340,440	807,237	533,203
Pago de Estímulos a Servidores Públicos	6,667,920	0	6,667,920	999,034	5,668,886
	0	0	0	0	0
Materiales y Suministros	1,961,621	0	1,961,621	415,464	1,546,157
Materiales de Administración, Emisión de Documentos y Artículos Oficiales	1,178,320	0	1,178,320	187,762	990,558
Alimentos y Utensilios	19,800	0	19,800	20,301	-501
Materiales Primas y Materiales de Producción y Comercialización	0	0	0	0	0
Reparación	272,701	0	272,701	47,728	224,973
Productos Químicos, Farmacéuticos y de Laboratorio	0	0	0	0	0
Combustibles, Lubrificantes y Aditivos	360,000	0	360,000	105,000	255,000
Vestuario, Blancos, Prendas de Protección y Artículos Deportivos	66,000	0	66,000	54,673	11,327
Materiales y Suministros Para Seguridad	0	0	0	0	0
Herramientas, Refacciones y Accesorios Menores	64,800	0	64,800	0	64,800
Servicios Generales	1,209,458	1,278,720	2,488,178	650,856	1,837,322
Servicios Básicos	79,824	0	79,824	11,987	67,837
Servicios de Arrendamiento	420,000	0	420,000	104,400	315,600
Servicios Profesionales, Científicos, Técnicos y Otros Servicios	420,532	1,278,720	1,699,252	405,855	1,293,397
Servicios Financieros, Bancarios y Comerciales	29,700	0	29,700	4,555	25,144
Servicios de Instalación, Reparación, Mantenimiento y Conservación	118,600	0	118,600	76,268	40,332
Servicios de Comunicación Social y Publicidad	76,802	0	76,802	7,380	69,422
Servicios de Traslado y Viáticos	66,000	0	66,000	40,411	25,589
Servicios Oficiales	0	0	0	0	0
Otros Servicios Generales	0	0	0	0	0
Transferencias, Asignaciones, Subsidios y Otras Ayudas	828,000	0	828,000	96,626	731,374
Transferencias Internas y Asignaciones al Sector Público	0	0	0	0	0
Transferencias al Resto del Sector Público	0	0	0	0	0
Subsidios y Subvenciones	0	0	0	0	0
Ayudas Sociales	828,000	0	828,000	96,626	731,374
Pensiones y Jubilaciones	0	0	0	0	0
Transferencias a Fideicomisos, Mandatos y Otros Análogos	0	0	0	0	0
Transferencias a la Seguridad Social	0	0	0	0	0
Donativos	0	0	0	0	0
Transferencias al Exterior	0	0	0	0	0
Bienes Muebles, Inmuebles e Intangibles	1,034,841	250,000	1,284,841	19,995	1,264,846
Mobiliario y Equipo de Administración	434,841	0	434,841	19,995	414,846
Mobiliario y Equipo Educativo y Recreativo	0	0	0	0	0
Equipo e Instrumental Médico y de Laboratorio	0	0	0	0	0
Vehículos y Equipo de Transporte	600,000	250,000	850,000	0	850,000
Equipo de Defensa y Seguridad	0	0	0	0	0

INSTITUTO MUNICIPAL DE ATENCION A PERSONAS CON DISCAPACIDAD DE LOS CABOS
Estado Analítico del Ejercicio del Presupuesto de Egresos
Clasificación por Objeto del Gasto (Capítulo y Concepto)
Del 1 de Enero al 31 de Marzo de 2026
(Cifras en Pesos)

Concepto	Aprobado	Ampliaciones/ (Reducciones)	Egresos Modificado	Devengado	Pagado	Subejercicio
Maquinaria, Otros Equipos y Herramientas	0		0	0	0	0
Activos Biológicos	0		0	0	0	0
Bienes Inmuebles	0		0	0	0	0
Activos Intangibles	0		0	0	0	0
Inversión Pública	0		0	0	0	0
Obra Pública en Bienes de Dominio Público	0		0	0	0	0
Obra Pública en Bienes Propios	0		0	0	0	0
Proyectos Productivos y Acciones de Fomento	0		0	0	0	0
Inversiones Financieras y Otras Provisiones	0		0	0	0	0
Inversiones Para el Fomento de Actividades Productivas	0		0	0	0	0
Acciones y Participaciones de Capital	0		0	0	0	0
Compra de Títulos y Valores	0		0	0	0	0
Concesión de Préstamos	0		0	0	0	0
Inversiones en Fideicomisos, Mandatos y Otros Análogos	0		0	0	0	0
Otras Inversiones Financieras	0		0	0	0	0
Provisiones para Contingencias y Otras Erogaciones Especiales	0		0	0	0	0
Participaciones y Aportaciones	0		0	0	0	0
Participaciones	0		0	0	0	0
Aportaciones	0		0	0	0	0
Convenios	0		0	0	0	0
Deuda Pública	0		0	0	0	0
Amortización de la Deuda Pública	0		0	0	0	0
Intereses de la Deuda Pública	0		0	0	0	0
Comisiones de la Deuda Pública	0		0	0	0	0
Gastos de la Deuda Pública	0		0	0	0	0
Costo por Coberturas	0		0	0	0	0
Apoyos Financieros	0		0	0	0	0
Adeudos de Ejercicios Fiscales Anteriores (Adefas)	0		0	0	0	0
Total del Egreso	100,100,364	1,528,720	21,529,084	4,149,738	4,149,738	17,479,346



INSTITUTO MUNICIPAL DE ATENCION A PERSONAS CON DISCAPACIDAD DE LOS CABOS
LIC. FERNANDO QUIJES ALTAMIRANO VALDEZ
DIRECTOR GENERAL

C. JUAN CARLOS GARCÍA MONTE VERDE
COORDINADOR FINANCIERO

INSTITUTO MUNICIPAL DE ATENCION A PERSONAS CON DISCAPACIDAD DE LOS CABOS
Estado Analítico del Ejercicio del Presupuesto de Egresos
Clasificación Funcional (Finalidad y Función)
Del 1 de Enero al 31 de Marzo de 2026
(Cifras en Pesos)


Concepto	Egresos				Subejercicio
	Aprobado	Ampliaciones/(Reducciones)	Modificado	Devengado	
Gobierno					
Legislación	0	0	0	0	0
Justicia	0	0	0	0	0
Coordinación de la Política de Gobierno	0	0	0	0	0
Relaciones Exteriores	0	0	0	0	0
Asuntos Financieros y Hacendarios	0	0	0	0	0
Seguridad Nacional	0	0	0	0	0
Asuntos de Orden Público y de Seguridad Interior	0	0	0	0	0
Otros Servicios Generales	0	0	0	0	0
Desarrollo Social	20,100,364	1,528,720	21,629,084	4,149,738	4,149,738
Protección Ambiental	0	0	0	0	0
Vivienda y Servicios a la Comunidad	0	0	0	0	0
Salud	0	0	0	0	0
Recreación, Cultura y Otras Manifestaciones Sociales	0	0	0	0	0
Educación	0	0	0	0	0
Protección Social	0	0	0	0	0
Otros Asuntos Sociales	20,100,364	1,528,720	21,629,084	4,149,738	4,149,738
Desarrollo Económico					
Asuntos Económicos, Comerciales y Laborales en General	0	0	0	0	0
Agropecuaria, Silvicultura, Pesca y Caza	0	0	0	0	0
Combustibles y Energía	0	0	0	0	0
Minería, Manufacturas y Construcción	0	0	0	0	0
Transporte	0	0	0	0	0
Comunicaciones	0	0	0	0	0
Turismo	0	0	0	0	0
Ciencia, Tecnología e Innovación	0	0	0	0	0
Otras Industrias y Otros Asuntos Económicos	0	0	0	0	0
Otras no Clasificadas en Funciones Anteriores	0	0	0	0	0
Transacciones de la Deuda Pública / Costo Financiero de la Deuda	0	0	0	0	0
Transferencias, Participaciones y Aportaciones entre Diferentes Niveles y Ordenes de Gobierno	0	0	0	0	0
Saneamiento del Sistema Financiero	0	0	0	0	0
Adeudos de Ejercicios Fiscales Anteriores	0	0	0	0	0
Total del Egreso	20,100,364	1,528,720	21,629,084	4,149,738	4,149,738


LIC FERNANDO ULISES ALTAMIRANO VADEZ
 DIRECTOR GENERAL

C. JUAN CARLOS GARCIA MONTE VERDE
 COORDINADOR FINANCIERO

INSTITUTO MUNICIPAL DE ATENCION A PERSONAS CON DISCAPACIDAD DE LOS CABOS
 Estado Analítico del Ejercicio del Presupuesto de Egresos
 Clasificación Económica (por Tipo de Gasto)
 Del 1 de Enero al 31 de Marzo de 2026
 (Cifras en Pesos)

Concepto	Egresos				Subejercicio
	Aprobado	Ampliaciones/ (Reducciones)	Modificado	Devengado	
Gasto Corriente	19,085,523	1,278,720	20,344,243	4,129,743	4,129,743
Gasto de Capital	1,034,841	250,000	1,284,841	19,995	19,995
Amortización de la Deuda y Disminución de Pasivos	0	0	0	0	0
Pensiones y Jubilaciones	0	0	0	0	0
Participaciones	0	0	0	0	0
Total del Egreso	20,100,364	1,528,720	21,629,084	4,149,738	4,149,738
					17,479,346




LIC. FERNANDO ULISES ALTAMIRANO VALDEZ
 DIRECTOR GENERAL

C. JUAN CARLOS GARCIA MONTE VERDE
 COORDINADOR FINANCIERO

Cuenta Pública 2026
INSTITUTO MUNICIPAL DE ATENCIÓN A PERSONAS CON DISCAPACIDAD DE LOS CABOS
Estado Analítico del Ejercicio del Presupuesto de Egresos
Clasificación Administrativa
Del 1 de Enero al 31 de Marzo de 2026
(Cifras en Pesos)

Concepto	Aprobado	Ampliaciones/ (Reducciones)	Egresos		Devengado	Pagado	Subejercicio
			Modificado				
Sin Ramo/Dependencia Dirección	20,100,364 20,100,364	1,528,720 1,528,720	21,629,084 21,629,084		4,149,738 4,149,738	4,149,738 4,149,738	17,479,346 17,479,346
Total del Egreso	20,100,364	1,528,720	21,629,084		4,149,738	4,149,738	17,479,346



LIC. FERNANDO J. GARCÍA MONTE VERDE
 DIRECTOR GENERAL

C. JUAN CARLOS GARCÍA MONTE VERDE
 COORDINADOR FINANCIERO

Sector Paraestatal del Gobierno (Federal/Estatal/Municipal) de INSTITUTO MUNICIPAL DE ATENCION A PERSONAS CON DISCAPACIDAD DE LOS CABOS
 Estado Analítico del Ejercicio del Presupuesto de Egresos
 Clasificación Administrativa
 Del 1 de Enero al 31 de Marzo de 2026
 (Cifras en Pesos)

Concepto	Aprobado	Ampliaciones/ (Reducciones)	Egresos Modificado	Devengado	Pagado	Subejercicio
Entidades Paraestatales y Fideicomisos No Empresariales y No Financieros	0		0	0	0	0
Instituciones Públicas de la Seguridad Social	0		0	0	0	0
Entidades Paraestatales Empresariales No Financieras con Participación Estatal Mayoritaria	0		0	0	0	0
Fideicomisos Empresariales No Financieros con Participación Estatal Mayoritaria	0		0	0	0	0
Entidades Paraestatales Empresariales Financieras Monetarias con Participación Estatal Mayoritaria	0		0	0	0	0
Entidades Paraestatales Empresariales Financieras No Monetarias con Participación Estatal Mayoritaria	0		0	0	0	0
Fideicomisos Financieros Públicos con Participación Estatal Mayoritaria	0		0	0	0	0
Entidades Paramunicipales (En Sus Diferentes Clasificaciones)	0		0	0	0	0
Total del Egreso	0		0	0	0	0



LIC. FERNANDO JULIÉS ALFONSO VILDEZ
 DIRECTOR GENERAL
 304538000

C. JUAN CARLOS GARCÍA MONTE VERDE
 COORDINADOR FINANCIERO

Gobierno (Federal/Estatal/Municipal) de INSTITUTO MUNICIPAL DE ATENCION A PERSONAS CON DISCAPACIDAD DE LOS CABOS
Estado Analítico del Ejercicio del Presupuesto de Egresos
Clasificación Administrativa
Del 1 de Enero al 31 de Marzo de 2026
(Cifras en Pesos)

Concepto	Egresos			Pagado	Subejercicio
	Aprobado	Ampliaciones/ (Reducciones)	Modificado		
Poder Ejecutivo	0	0	0	0	0
Poder Legislativo	0	0	0	0	0
Poder Judicial	0	0	0	0	0
Organos Autónomos	20,100,364	1,528,720	21,629,084	4,149,738	17,479,346
Total del Egreso	20,100,364	1,528,720	21,629,084	4,149,738	17,479,346



C. JUAN CARLOS GARCÍA MONTE VERDE
 COORDINADOR FINANCIERO