

INSTITUTO MUNICIPAL DE ATENCION A PERSONAS CON DISCAPACIDAD DE LOS CABOS

Estado de Actividades

Del 1 de Enero al 30 de Septiembre de 2025

(Cifras en Pesos)

Concepto	2025	2024
INGRESOS Y OTROS BENEFICIOS		
Ingresos de Gestión	0	0
Impuestos	0	0
Cuotas y Aportaciones de Seguridad Social	0	0
Contribuciones de Mejoras	0	0
Derechos	0	0
Productos	0	0
Aprovechamientos	0	0
Ingresos por Venta de Bienes y Prestación de Servicios	0	0
Participaciones, Aportaciones, Convenios, Incentivos Derivados de la Colaboración Fiscal, Fondos Distintos de Aportaciones, Transferencias, Asignaciones, Subsidios y Subvenciones, y Pensiones y Jubilaciones	3,112,898	15,927,808
Participaciones, Aportaciones, Convenios, Incentivos Derivados de la Colaboración Fiscal y Fondos Distintos de Aportaciones	0	11,647,808
Transferencias, Asignaciones, Subsidios y Subvenciones, y Pensiones y Jubilaciones	3,112,898	4,280,000
Otros Ingresos y Beneficios	189,074	171
Ingresos Financieros	73	171
Incremento por Variación de Inventarios	0	0
Disminución del Exceso de Estimaciones por Pérdida o Deterioro u Obsolescencia	0	0
Disminución del Exceso de Provisiones	0	0
Otros Ingresos y Beneficios Varios	189,001	0
Total de Ingresos y Otros Beneficios	3,301,972	15,927,979
GASTOS Y OTRAS PÉRDIDAS		
Gastos de Funcionamiento	2,502,146	14,394,366
Servicios Personales	0	11,647,808
Materiales y Suministros	959,889	1,069,092
Servicios Generales	1,542,256	1,677,466
Transferencias, Asignaciones, Subsidios y Otras Ayudas	358,019	727,536
Transferencias Internas y Asignaciones al Sector Público	0	0
Transferencias al Resto del Sector Público	0	0
Subsidios y Subvenciones	0	0
Ayudas Sociales	358,019	727,536
Pensiones y Jubilaciones	0	0
Transferencias a Fideicomisos, Mandatos y Contratos Análogos	0	0
Transferencias a la Seguridad Social	0	0
Donativos	0	0
Transferencias al Exterior	0	0
Participaciones y Aportaciones	0	0
Participaciones	0	0
Aportaciones	0	0
Convenios	0	0
Intereses, Comisiones y Otros Gastos de la Deuda Pública	0	0
Intereses de la Deuda Pública	0	0
Comisiones de la Deuda Pública	0	0
Gastos de la Deuda Pública	0	0
Costo por Coberturas	0	0
Apoyos Financieros	0	0
Otros Gastos y Pérdidas Extraordinarias	0	0
Estimaciones, Depreciaciones, Deterioros, Obsolescencia y Amortizaciones	0	0
Provisiones	0	0
Disminución de Inventarios	0	0
Otros Gastos	0	0
Inversión Pública	0	0
Inversión Pública no disponible	0	0
Total de Gastos y Otras Pérdidas	2,860,165	15,121,901
Resultado del Ejercicio (Aporte Destacado)	441,807	806,077

Bajo protesta de decir verdad, declaramos que los Estados Financieros y sus notas, son razonablemente correctos y son responsabilidad del emisor.

INSTITUTO MUNICIPAL DE ATENCION A PERSONAS CON DISCAPACIDAD DE LOS CABOS
 LIC. FERNANDO JUJES ALTAMIRANO VALDEZ
 DIRECTOR GENERAL

C. JUAN CARLOS GARCÍA MONTE VERDE
 COORDINADOR FINANCIERO



**INSTITUTO MUNICIPAL DE ATENCION A PERSONAS CON
BAJA CALIFORNIA SUR**

Estado de Actividades

Usr: SUPERVISOR

Del 01/sep./2025 al 30/sep./2025

Fecha y 28/oct./2025

Rep: rptEstadoActividades

(Cifras en Pesos)

hora de Impresión

09:39 a. m.

Concepto	2025	2024
INGRESOS Y OTROS BENEFICIOS		
INGRESOS DE GESTIÓN	\$0.00	\$0.00
IMPUESTOS	\$0.00	\$0.00
CUOTAS Y APORTACIONES DE SEGURIDAD SOCIAL	\$0.00	\$0.00
CONTRIBUCIONES DE MEJORAS	\$0.00	\$0.00
DERECHOS	\$0.00	\$0.00
PRODUCTOS	\$0.00	\$0.00
APROVECHAMIENTOS	\$0.00	\$0.00
INGRESOS POR VENTA DE BIENES Y PRESTACIÓN DE SERVICIOS	\$0.00	\$0.00
PARTICIPACIONES, APORTACIONES, CONVENIOS, INCENTIVOS DERIVADOS DE LA COLABORACIÓN FISCAL, FONDOS DISTINTOS DE APORTACIONES, TRANSFERENCIAS, ASIGNACIONES, SUBSIDIOS Y SUBVENCIONES, Y PENSIONES Y JUBILACIONES	\$633,842.00	\$15,927,807.52
PARTICIPACIONES, APORTACIONES, CONVENIOS, INCENTIVOS DERIVADOS DE LA COLABORACIÓN FISCAL Y FONDOS DISTINTOS DE APORTACIONES	\$0.00	\$11,647,807.52
TRANSFERENCIAS, ASIGNACIONES, SUBSIDIOS Y SUBVENCIONES, Y PENSIONES Y JUBILACIONES	\$633,842.00	\$4,280,000.00
OTROS INGRESOS Y BENEFICIOS	\$5.39	\$171.08
INGRESOS FINANCIEROS	\$5.39	\$171.08
INCREMENTO POR VARIACIÓN DE INVENTARIOS	\$0.00	\$0.00
DISMINUCIÓN DEL EXCESO DE ESTIMACIONES POR PÉRDIDA O DETERIORO U OBSOLESCENCIA	\$0.00	\$0.00
DISMINUCIÓN DEL EXCESO DE PROVISIONES	\$0.00	\$0.00
OTROS INGRESOS Y BENEFICIOS VARIOS	\$0.00	\$0.00
Total de Ingresos y Otros Beneficios	\$633,847.39	\$15,927,978.60
GASTOS Y OTRAS PÉRDIDAS		
GASTOS DE FUNCIONAMIENTO	\$390,409.76	\$14,394,365.70
SERVICIOS PERSONALES	\$0.00	\$11,647,807.52
MATERIALES Y SUMINISTROS	\$166,733.67	\$1,069,092.00
SERVICIOS GENERALES	\$223,676.09	\$1,677,466.18
TRANSFERENCIAS, ASIGNACIONES, SUBSIDIOS Y OTRAS AYUDAS	\$22,500.00	\$727,535.72
TRANSFERENCIAS INTERNAS Y ASIGNACIONES AL SECTOR PÚBLICO	\$0.00	\$0.00
TRANSFERENCIAS AL RESTO DEL SECTOR PÚBLICO	\$0.00	\$0.00
SUBSIDIOS Y SUBVENCIONES	\$0.00	\$0.00
AYUDAS SOCIALES	\$22,500.00	\$727,535.72
PENSIONES Y JUBILACIONES	\$0.00	\$0.00
TRANSFERENCIAS A FIDEICOMISOS, MANDATOS Y CONTRATOS ANALOGOS	\$0.00	\$0.00
TRANSFERENCIAS A LA SEGURIDAD SOCIAL	\$0.00	\$0.00
DONATIVOS	\$0.00	\$0.00
TRANSFERENCIAS AL EXTERIOR	\$0.00	\$0.00
PARTICIPACIONES Y APORTACIONES	\$0.00	\$0.00
PARTICIPACIONES	\$0.00	\$0.00
APORTACIONES	\$0.00	\$0.00
CONVENIOS	\$0.00	\$0.00
INTERESES, COMISIONES Y OTROS GASTOS DE LA DEUDA PÚBLICA	\$0.00	\$0.00
INTERESES DE LA DEUDA PÚBLICA	\$0.00	\$0.00
COMISIONES DE LA DEUDA PÚBLICA	\$0.00	\$0.00
GASTOS DE LA DEUDA PÚBLICA	\$0.00	\$0.00
COSTO POR COBERTURAS	\$0.00	\$0.00
APOYOS FINANCIEROS	\$0.00	\$0.00
OTROS GASTOS Y PÉRDIDAS EXTRAORDINARIAS	\$0.00	\$0.00
ESTIMACIONES, DEPRECIACIONES, DETERIOROS, OBSOLESCENCIA Y AMORTIZACIONES	\$0.00	\$0.00
PROVISIONES	\$0.00	\$0.00
DISMINUCIÓN DE INVENTARIOS	\$0.00	\$0.00
OTROS GASTOS	\$0.00	\$0.00



**INSTITUTO MUNICIPAL DE ATENCION A PERSONAS CON
BAJA CALIFORNIA SUR**

Estado de Actividades



Del 01/sep./2025 al 30/sep./2025
(Cifras en Pesos)

Usr: SUPERVISOR
Rep: rptEstadoActividades


Fecha y hora de Impresión | 28/oct./2025
09:39 a. m.

Concepto	2025	2024
INVERSIÓN PÚBLICA	\$0.00	\$0.00
INVERSIÓN PÚBLICA NO CAPITALIZABLE	\$0.00	\$0.00
Total de Gastos y otras Pérdidas	\$412,909.76	\$15,121,901.42
Resultado del Ejercicio (Ahorro/Desahorro)	\$220,937.63	\$806,077.18

"Bajo protesta de decir verdad declaro que los Estados Financieros y sus notas, son razonablemente correctos y son responsabilidad del emisor".

LIC. FERNANDO ULISES ALTAMIRANO VALDEZ
DIRECTOR GENERAL
DESARROLLO E INCLUSIÓN DE
PERSONAS CON DISCAPACIDAD
DE LOS CAJONES



C. JUAN CARLOS GARCÍA MONTE VERDE
COORDINADOR FINANCIERO